

祖師谷ウルトラマン商店街

(祖師谷ドットコム <http://www.soshigaya.com/>)

2005年4月小田急線「祖師谷大蔵」駅周辺の3つの商店街が一緒になり「ウルトラマン商店街」が生まれました♪駅前広場にはウルトラマン像、ウルトラマン道路案内図、ウルトラマンや怪獣などが掘り込まれた車止め、ウルトラマンが飛んでいるアーチ(3箇所。全部違うウルトラマンだよ!)。商店街のあちこちに飾られたウルトラマングッズ、ウルトラマン商品販売、あちこちに売られている「世田谷みやげ」など要チェックな街なのです!コミュニティバスなども走っていて、便利に発展中。



ウルトラマン商店街の情報ステーション
「Qフックス」
 07年5月OPEN! ウルトラマン商店街のいろいろな「お買い得情報」や「地域の情報」がわかる場所です。お買い物途中にちょっと立ち寄ってみてはいかがでしょうか?
 中古CDや本も販売しています。
 住所: 世田谷区祖師谷2-3-11(ビッグエー向かい)
 電話: 03-5490-1955
 12:00~21:00(月曜日休み)
 このMAPもおいてあるよ!!

買い物中気をつけて!

南北に長く延びる祖師谷商店街。道幅が細いわりには交通の量が多くお店が多いので運搬用トラックも走ったりします。ベビーカーなどで出かける場合は、歩行に気をつけましょう。生活に密着型の祖師谷商店街、夕方は地元の買い物客で賑わいます。午前中もしくは午後早い時間帯が比較的空いているのでおすすめです。

ウルトラマン商店街「コミュニティマート」(2F)
 ウルトラマン商店街だけでなく、地元のNPO法人や学生によって運営されている商店街の交流スペース。会員になれば長時間で場所を借りる事ができ(予約制)営利目的(講座など)の場合は1時間2000円、非営利(仲間内の集まりなど)は1時間1000円で貸してくれます。30人くらい入れるよ。

祖師谷まちづくり出張所
<http://www.city.setagaya.tokyo.jp/030/d00006108.html>
 東京都世田谷区祖師谷四丁目1番23号03-3482-2201
 8:30~17:00 土日祝休み
 証明書自動交付機利用で対応できるもののみです
 多目的トイレがあり、駐輪所あり。
 ☆たまに楽しいイベントがあるので要チェック。

子どもとお出かけコラム: 街歩き母のお助けアイテム ~ハート編~

「北風と太陽」という童話を覚えていますか?旅人を暖かく照らし続けた太陽が、彼のコートを取替えるのに成功したというお話。「太陽」と「工夫」、この2つがキーワード。
 カフェで休憩する時、周りをいかに味方にするか。それが気持ちよく過ごす鍵。心に太陽をイメージしてざざ入店。店員さんに気持ちよく挨拶を。周りに人がいたら軽く目配りしてこちらにも軽くご挨拶。「赤ちゃん連れで失礼します」とひと声かけられたら大成功!もし泣き出しちゃっても慌てずに済むよね。親切にもらえるなら「すみません」より「ありがとう」が気持ちいい。
 持ち物もできれば少なめにしたいところ。例えばミルクのお湯。紅茶をオーダーして、哺乳瓶の分のお湯を分けてもらう手もあり。実はコンビニにもポットは用意されてますよね。こんなお願いの時は、太陽パワーで明るく優しく視察してみてください☆
「太陽」と「工夫」で心のバリアフリーを目指しましょう!

「砧保健福祉センター」8:30~17:00
 母親学級や乳幼児検診、各種相談などでお世話になるセンター。講座などもやっている事がありますので、区報などをよく見てみて~。

砧周辺情報: kinutaClub
<http://www.kinutaclub.com/index.html>

「カフェ・メロディ」(休み:水・日祝)
 店内でウルトラマングッズを販売している喫茶店。以前はコミュニティマートで販売していましたが、全面的に移転して、グッズは一括してココで販売。

砧図書館(地下1階)
 赤ちゃんのための「おひざでだっこ」のおはなし会
 毎月第一水曜日 午前11:00より
 <3歳以上対象のおはなし会>
 毎月第一水曜日 午後15:00より

<祖師谷3商店街も応援するコミュニティバス>
 祖師谷地区一帯を通り、成城・砧まで走るコミュニティバス。祖師谷商店街を走るので、時間通りに来ないのが難点ですが、砧総合支所、砧保健センターそばである砧図書館前や祖師谷駅などを抜け、祖師谷公園そばの上祖師谷パンダ公園南など、利用価値があるこのバス。1回200円で、どう利用するかは、あなた次第!?

商店街の北の方のお店!

- ◆サミット・祖師谷店
 店内はエレベーターあり。店内も広く、ベビーカーで回れる。多目的トイレがありオムツも換えられる。5000円以上で配達あり(配達地域・要確認)
- ◆旭サイクル(サミット斜め前向かい)
 女性に対応してくれるので相談しやすい。子ども乗せ自転車やイス、付属品の取り扱いあり。
- ◆パンコトマテ
 イタリア料理。ランチは大盛り無料できます。子どものイスもあるよ。
- ◆うるしばら
 雑貨店でいろいろ取り扱い。安いので見て楽しい。(この店の前の道を西に曲ると児童館だよ)

土曜日にのってはいけど要チェックよ



祖師谷編

子どもといっしょに おでかけMAP

お問い合わせ：
NPO 法人せたがや子育てネット事務局内
URL: <http://www.setagaya-kosodate.net/>
E-mail: info@setagaya-kosodate.net
Tel 6804-8710 FAX 6804-8711

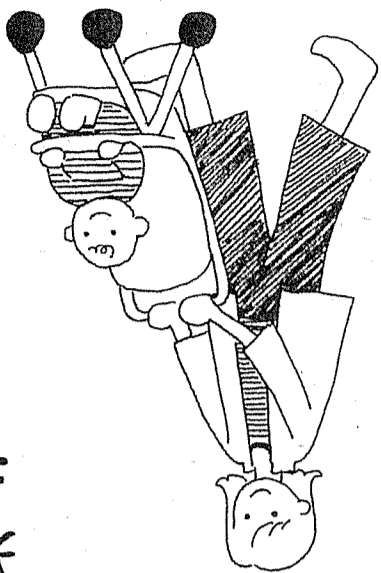
感想・追加のおすすめ情報など、HPに投稿してね。TOPページの「地域のクアコム」からカキコマッパンGo!!

せたがや子育てネット NPO 法人



せたがや子育てネット
編集者 田中 幸子

〒158-8501 東京都世田谷区上野原1-1-1



info@setagaya-kosodate.net

1070-1111
1470-1111
1470-1111

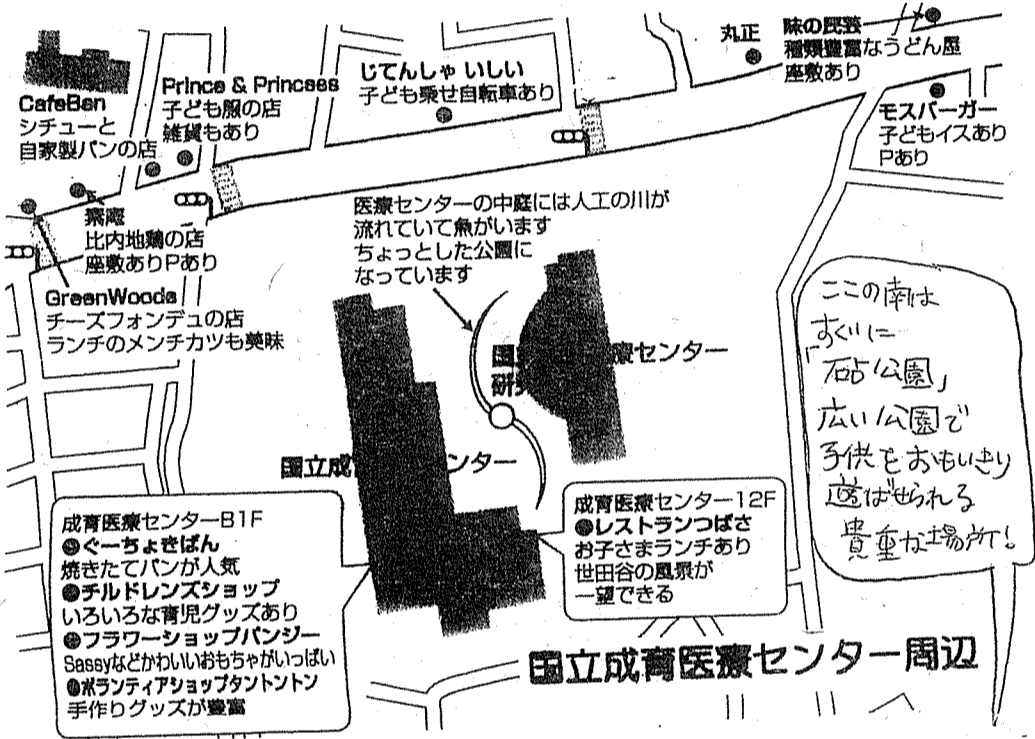
113-1111
113-1111
113-1111

113-1111
113-1111
113-1111

113-1111
113-1111
113-1111

113-1111
113-1111
113-1111

113-1111
113-1111
113-1111



祖師谷児童館 (<http://www.city.setagaya.tokyo.jp/030/d00007159.html>)

商店街を北に進み、たのしい安売りの雑貨店「うるしばら」を左折して少し入ったところに祖師谷児童館があります。近くには泰成幼稚園。子連れ生活するのに活用したい児童館。初めて行くのはナカナカ勇気がいるけど、どんなところか知ってみれば楽しく過ごせるよ。

- 0・1才児対象 赤ちゃんひろば 金曜日 11:00~11:30
- 1・2才児対象 ペンギンクラブ 火曜日 11:00~11:30
- 2才以上対象 幼児の広場 水曜日 10:30~11:30

親子サークル(2才以上) 木曜日 10:30~11:30 登録制(年度途中の参加可能)
☆『そしがや子どもフェスティバル』6月17日(日)13:00~15:00

場所: 祖師谷ぞうさんの広場 (児童館前)

祖師谷児童館ができてからずっと続いている「子どもまつり」です。

みんなぜひのぞいてみて! 無料で楽しめるゲーム、模擬店などいろいろあるよ!

コミュニティーバスで行ってみよう♪ (上祖師谷パンダ公園南下車すぐ)

☆スモークハウス「TERA」: 取り扱いの自家製スモーク各種 (ソーセージ、チーズ、豆腐など) が人気です。お手頃価格のランチもやっています。
TAKEOUTもあるから天気がいい日は祖師谷公園で食べる人も多しよ。(ランチBOX)

☆☆☆コミュニティーバス☆☆☆

朝6時30分~夜22時まで30分おきに運行
乗車定員35名 (座席15、立席19、運転手1)
*バリアフリー対応車両 大人200円
バス共通カードの利用可

○雨の日のバス、時間に注意!
こんなに待っているのにバスが来ない!
とか、いい日の子供を抱えて...とか、
よくあります。時間に余裕を持ってバスを利用しましょう!

ちょっと思っているのよ...

「山の木文庫」
小学校や幼稚園・保育園へ毎学期お話を届けに行っている山の木文庫。場所は上祖師谷パンダ公園そばです。
*未就園児のおはなし会(金曜日が文庫開館日)
(たまご:登録申し込み制)
ひよこ:午後13:00~14:00 先着7名(第1・3週)
<おはなし会>
●幼児:午後15:00~15:30
●小学生:午後16:30~17:00

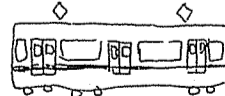
こども電とあでかけ のリモの紙

* 自転車 *

子育て中のママの時間は、とても貴重!!
小まゆりのさく自転車はママの強い味方。

* バス・電車 *

小田急・東武バスではベビーカーを車内に固定するバンドを貸出してくれて、たまたまに利用できる車両が増えています。




各鉄道会社とベビーカーの利便性については、暗黙の了解的な存在となっていて、現車種などを見極めて利用するようにしたいですね。

子ども用のヘルメット。日本ではまだ義務がつけられていませんが、安全のために着用はmandatoryか?



近所の自転車屋さんにご相談したり、ネットでさがしたり、お気に入りのデザインを見つけてみるはいかがですか?

自転車は道路では「左側通行」。直道を走るのが基本です。



道路交通法では子どもは1人まで同乗可。4才までならおんぶひもなどを利用し、6才までなら子ども用椅子などを使用して乗せられます。

最近子どもを乗せるための「カゴ」はじめから付いている自転車も、昭和時代とは違います。

車内が混雑している時は、たまたま、車内のおはなし会など、マナーを守りましょう。

